

Till Patientförsäkringscentralen anmälda fall enligt år för avgörande 2015–2020



Trygghet för patienter och vårdpersonal

Vi handhar centraliserat ersättningarna för patientskador i Finland.

Vi arbetar för patienternas och vårdpersonalens trygghet och tar fram nyttig information till stöd för utvecklingen av försäkringssystemet och patientsäkerhetsarbetet.

4.3.2020

Kontakt

Patientförsäkringscentralen
Östersjögatan 11–13
00180 HELSINGFORS

tfn 040 450 4700/kommunikation

Vid användning av material ska källan nämnas.

Förord

Speciellt inom hälsovården var året 2020 på många vis exceptionellt på grund av coronapandemin. Den exceptionella situationen var också påtaglig inom Patientförsäkringscentralen – om ock i en annan riktning än vad som förutspåddes vid årets början.

Då coronaviruset anlände till Finland på vårvintern 2020 förberedde man sig inom hälsovården på det förvärrade pandemiläget genom att bland annat köra ner den icke brådskande hälsovården och styra resurserna till coronapatientvården för att försäkra sig om att vårt hälsovårdssystem skulle bibehållas funktionsdugligt även under epidemin. Förberedande åtgärder vidtogs varför mottagningar och ingrepp inom den icke brådskande vården inom vissa områden kunde annulleras till och med mer än nödvändigt med tanke på det dåvarande coronaläget och epidemins utveckling. En del av patienterna annullerade självmant redan bokade mottagningstider eller lät bli att söka vård på grund av rädsla för coronavirussmitta.

Antalet patientskadeanmälningar följer i allmänhet antalet vårdkontakter och hälsovårdsingrepp: ju mera vårdkontakter det tas och ju fler ingrepp görs desto mera potentiella skadefall uppkommer. Följaktligen skedde tvärtemot prognoserna om en belastning av hälsovården på grund av coronaviruset och ett samtidigt stort antal skadefall och -anmälningar en nedgång i antalet anmälningar till följd av det minskade antalet vårdbesök: år 2020 gjordes bara 8 390 skadeanmälningar, det vill säga 13 % färre än året innan.

Fram till slutet av året 2020 anmäldes lite under hundra skador som på ett eller annat sätt var anknutna till coronaepidemin. Den största delen av dem hann inte avgöras senaste år. Senare det här året kommer vi att publicera en separat temarapport som behandlar patientskador som hänför sig till coronan.

Antalet ersättningar för patientskador förblev detsamma under året 2020. Under 2020 avgjorde Patientförsäkringscentralen totalt 9 278 fall, av vilka en dryg fjärdedel ledde till ersättningar. Minst ett positivt beslut fick cirka 30 % av de ansökande. Cirka 15 % mera ersättningar betalades än året innan och kostnaderna för patientförsäkringssystemet uppgick till totalt 45,1 miljoner euro. Kostnaderna för hälsovården och samhället till följd av skadorna var ännu flerdubbelt större, för att inte tala om allt mänskligt lidande.

Som motvikt till ett fungerande ersättningsystem är det också viktigt att man arbetar för att förebygga skador och höja patientsäkerheten, så att man framöver kan undvika mänskligt lidande och extra kostnader. Hälso- och sjukvård är alltid förknippad med risker, och fel kan uppkomma, men av fel kan och ska man ta lärdom. Patientförsäkringscentralen tillhandahåller till exempel för sjukvårdsdistrikten detaljerade uppgifter om skador som har inträffat på deras områden som stöd för kvalitets- och patientsäkerhetsarbetet inom hälso- och sjukvården. PFC:s skadematerial får även användas av forskare i patientsäkerhetsfrämjande syften.

Minna Plit-Turunen

Direktör

Patientförsäkringscentralen

Innehåll

1	Anmälda patientskador.....	6
2	Avgjorda fall och ersättningsgilla patientskador	7
3	Ersättningsgilla patientskador enligt skadeplats	9
4	Ersättningsgilla patientskador vid olika åtgärder och grundsjukdomar.....	11
	Ersätta patientskador enligt ingrepp under 2020	12
	Antalet patientskador enligt underliggande sjukdom under åren 2018-2020	13
5	Utbetalda ersättningar från patientförsäkringen.....	15

Tolkning av statistiken

- Skadestatistiken bygger på fall som har anmälts, registrerats och avgjorts under granskningsperioden. Eftersom statistikuppgifterna kompletteras under handläggningen av ersättningar, kan det i siffrorna från tidigare år finnas små avvikelser jämfört med siffrorna i tidigare årsrapporter.

Anmälda patientskador

- En skadeanmälan kan gälla flera olika vårdenheter. Av försäkringstekniska orsaker registreras dessa vårdenhetsvis som olika skadeanmälningar. År 2020 gällde en skadeanmälan i genomsnitt 1,2 skadeplatser.
- Ibland upptäcker man först i samband med handläggningen av skadeärendet att ärendet bör undersökas mer omfattande än vad som anges i anmälan. Därför kan antalet anmälda fall öka när handläggningen framskrider, och nya fall kan även registreras för tidigare skadeår. Till exempel vid sammanställningen av denna årsrapport var antalet registrerade skadeanmälningar under 2019 sammanlagt 9 657, medan antalet i årsrapporten för 2019 var 9 556.

Avgjorda fall och ersättningsgilla patientskador

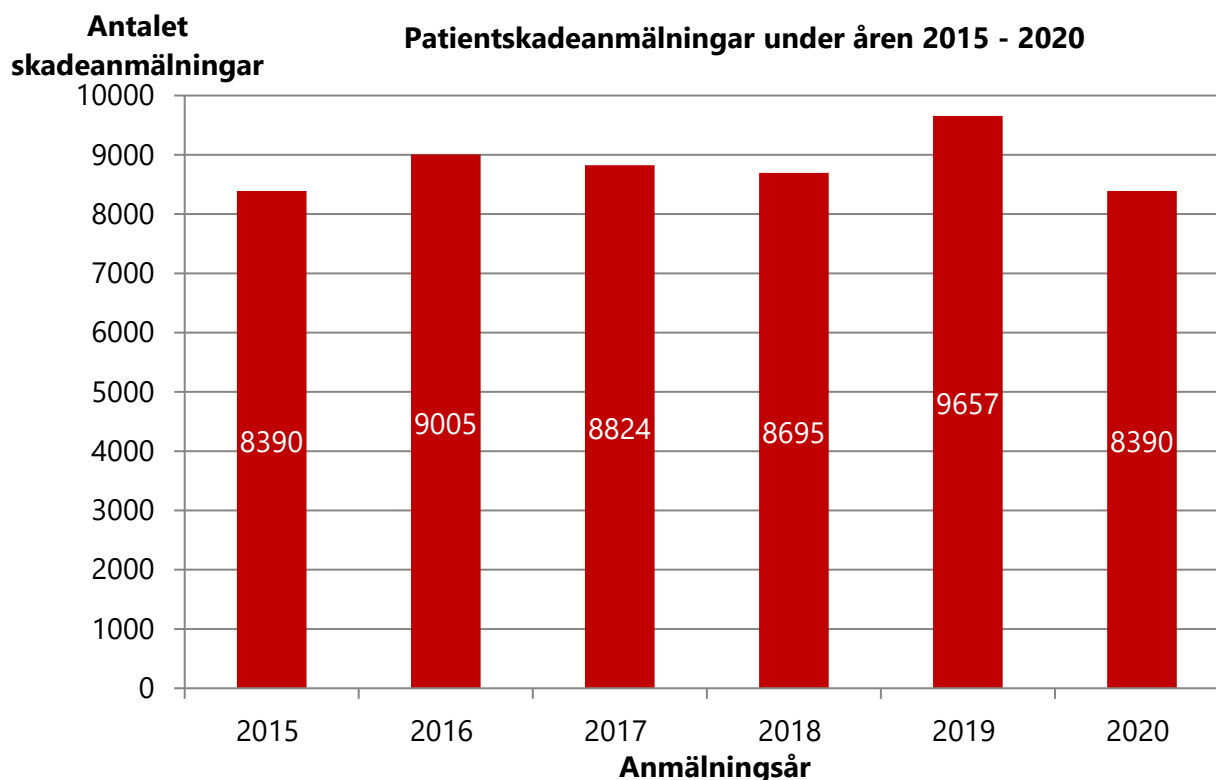
- Av de fall som avgjordes 2020 hade något under hälften anmälts förra året. Av dessa var 11 procent sådana skador som hade inträffat år 2020.
- Varje registrerat fall avgörs som ett separat ärende. År 2020 gavs avgöranden till sammanlagt 7 411 personer, och dessa fick sammanlagt 9 278 beslut om ersättningsgillheten för den anmälda skadan.
- Om den skadehelhet som patienten anmäler gäller två olika vårdenheter och en patientskada konstateras ha skett endast på den ena enheten, statistikförs ärendet som både ett fall som har fått avslag och ett som har fått ersättning. År 2020 bedömdes 2 364 fall som ersättningsgilla, vilket är 25,5 procent av alla avgjorda fall. Ett positivt avgörande för minst en vårdenhet gavs till sammanlagt 2 217 olika ersättningssökanden dvs. till 29,9 procent av dem vars ärende avgjordes 2020.

1 Anmälda patientskador

Antalet anmälda patientskador minskade betydligt under 2020. 6 804 enskilda personer gjorde skadeanmälningar beträffande 8 390 olika vårdplatser eller -händelser, vilket är 13 % färre än året innan.

Minskningen i antalet var speciellt märkbar mellan april och augusti. Uppenbarligen berodde minskningen framför allt på nedgången i antalet vårdkontakter och ingrepp inom hälsovården på grund av coronavirusepidemin. Under våren 2020 kördes den icke brådskande vården ner i många sjukvårdsdistrikt och inom många specialvårdssektorer. Patienterna avbokade också tidigare beställda tider och sökte inte vård lika aktivt som tidigare. Under tiden då undantagstillstånd rådde var uppenbarligen medborgarnas uppmärksamhet mera fäst på andra omständigheter än skötsel av ersättningsärenden. Antalet anmälningar normaliserades mot slutet av året, men började från december 2020 minska igen i takt med det försämrade epidemiläget.

Antalet patientskadeanmälningar följer i allmänhet antalet vårdkontakter och ingrepp inom hälsovården: ju större antalet vårdkontakter och ingrepp är, desto flera är också antalet potentiella skadefall. Vid en granskning av statistiken bör emellertid uppmärksamhet fästas vid att skadeanmälan i allmänhet gjorts tre år efter att patienten fick vetskap om skadan. Därför omfattar den största delen av skadeanmälningarna vård som getts redan under tidigare år, och även förändringarna inom hälsovården ses med fördröjning i statistiken.



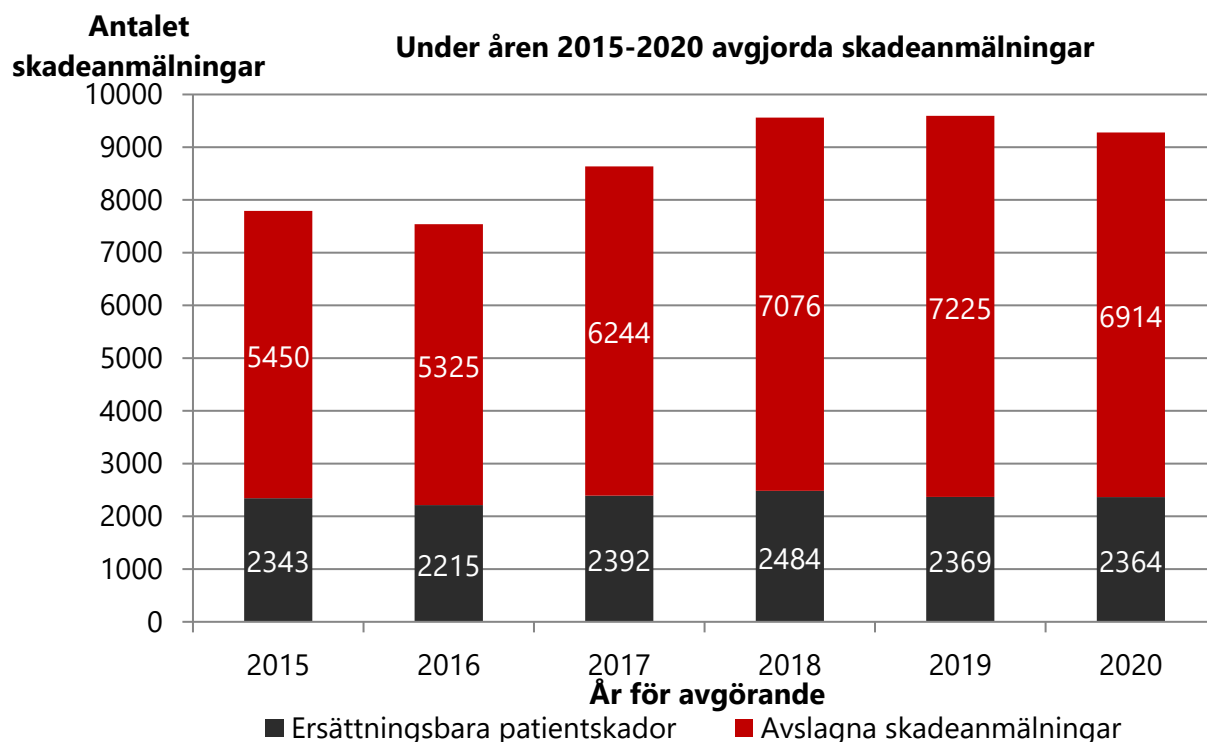
2 Avgjorda fall och ersättningsgilla patientskador

År 2020 gavs 9 278 avgöranden om huruvida den anmälda skadan är ersättningsgill. Antalet skador som bedömdes vara ersättningsgilla var 2 364 dvs. 25,5 procent av de avgjorda fallen. Dessutom bedömdes 114 fall uppfylla kraven för ersättning, men den skada som hade orsakats var så obetydlig att ingen ersättning betalades ut. Ersättningsbeslut gavs till 7 411 olika ersättningsökanden. Av dessa fick 29,9 procent ett positivt ersättningsbeslut för minst en vårdenhet.

Den överlägset största delen (91,6 %) av de ersättningsgilla skadorna ersattes som s.k. behandlingsskador. I dessa fall är ersättningsgrunden att en erfaren yrkesutbildad person inom hälso- och sjukvården hade kunnat förfara på ett annat sätt och att skadan därmed skulle ha kunnat undvikas. Den näst vanligast orsaken till ersättning var infektionsskador (6,5 %). Andelen fall som ersattes på andra grunder var relativt liten (1,9 %).

Den vanligaste motiveringen till negativa beslut (34,6 %) var att den skadliga följden inte hade kunnat undvikas genom ett annat förfarande eller att infektionen bedömdes vara av sådant slag att patienten måste tolerera den som en medicinskt motiverad risk i samband med vården och behandlingen.

Vid årliga jämförelser av antalet ersättningsgilla och avslagna fall samt ersättningsgrunder bör man observera att siffrorna för olika år inte direkt kan jämföras med varandra. Antalet påverkas i hög grad av hur många ersättningsbeslut som har fattats sammanlagt under ifrågavarande år. Dessutom bör man komma ihåg att de avgöranden som gavs 2020 i huvudsak gäller vård och behandlingar som har utförts under tidigare år.



Avgjorda patientskadeanmälningar 2015–2020

Ersättningsbeslut	Beslutsår					
	2015	2016	2017	2018	2019	2020
Ersättningsgilla patientskador						
- Behandlingsskador	2173	2047	2178	2286	2212	2165
- Materialskador	8	5	13	16	19	19
- Infektionsskador	119	124	156	138	98	153
- Olycksfallsskador	23	23	24	28	21	15
- Brandskador	0	0	0	0	0	0
- Skador vid distribution av läkemedel	2	4	5	6	4	2
- Oskäligen skador	18	12	16	10	15	10
- Totalt	2343	2215	2392	2484	2369	2364
Obetydliga patientskador	58	67	88	117	113	114
Ej patientskador						
- Oundvikliga eller tolerabla skador	1983	2026	2312	2594	2467	2351
- Annat motiv för avslag	3409	3232	3844	4365	4645	4449
- Totalt	5392	5258	6156	6959	7112	6800
Totalt	7793	7540	8636	9560	9594	9278
Avgjorda skadeanmälningar						
- Ersättningsgilla patientskador	30,1%	29,4%	27,7%	26,0%	24,7%	25,5%
- Obetydliga patientskador	0,7%	0,9%	1,0%	1,2%	1,2%	1,2%
- Ej patientskador	69,2%	69,7%	71,3%	72,8%	74,1%	73,3%
- Totalt	100,0%	100,0%	100,0%	100,0%	100,0%	100,0%
Ersättningsgilla patientskador						
- Behandlingsskador	92,7%	92,5%	91,1%	92,0%	93,4%	91,6%
- Infektionsskador	5,1%	5,6%	6,5%	5,6%	4,1%	6,5%
- Olycksfallsskador	1,0%	1,0%	1,0%	1,1%	0,9%	0,6%
- Övriga skador	1,2%	0,9%	1,4%	1,3%	1,6%	1,3%
- Totalt	100,0%	100,0%	100,0%	100,0%	100,0%	100,0%
Ej patientskador						
- Oundvikliga eller tolerabla skador	36,8%	38,5%	37,6%	37,3%	34,7%	34,6%
- Annat motiv för avslag	63,2%	61,5%	62,4%	62,7%	65,3%	65,4%
- Totalt	100,0%	100,0%	100,0%	100,0%	100,0%	100,0%

3 Ersättningsgilla patientskador enligt skadeplats

Patientförsäkringscentralen publicerar varje år information om antalet ersättningsgilla patientskador enligt sjukvårdsdistrikt samt det totala antalet skador som inträffat inom den privata sektorn. Mer detaljerad information om skador som inträffat inom ett enskilt sjukvårdsdistrikt kan begäras hos det sjukvårdsdistrikt som har tecknat patientförsäkringen. När man läser statistiken bör man komma ihåg att antalet patientskador som bedömts som ersättningsgilla i betydande grad kan påverkas av hur många ersättningsbeslut PFC har gjort det ifrågavarande året. Därför ska sifferuppgifterna från olika år inte jämföras direkt med varandra. Enbart utifrån antalet är det inte heller möjligt att jämföra patientsäkerheten i olika sjukvårdsdistrikt, eftersom man bör ta hänsyn till många olika bakgrundsfaktorer såsom kravnivån och antal för de åtgärder som utförs på sjukvårdsdistriktets område, befolkningsstrukturen samt antalet vårdbesök inom hälso- och sjukvården.

Skadeplats	Beslutsår					
	2015	2016	2017	2018	2019	2020
Sjukvårdsdistriktens skadeplatser*)	1847	1756	1856	1865	1817	1785
- Samkommunen Helsingfors och Nylands sjukvårdsdistrikt	354	302	386	333	347	352
- Samkommunen Egentliga Finlands sjukvårdsdistrikt	149	121	144	171	160	149
- Samkommunen Satakunta sjukvårdsdistrikt	73	73	67	82	69	83
- Samkommunen Centrala Tavastlands sjukvårdsdistrikt	91	80	92	97	80	65
- Samkommunen Birkalands sjukvårdsdistrikt	188	180	132	156	144	150
- Samkommunen för social- och hälsovård i Päijänne-Tavastland	74	67	87	81	78	58
- Samkommunen för sjukvårds- och socialtjänster i Kymmenedalen	91	100	100	74	78	66
- Samkommunen Södra Karelen social- och hälsovårdsdistrikt	55	45	46	48	49	53
- Samkommunen Södra Savolax sjukvårdsdistrikt	39	54	58	48	46	48
- Samkommunen Östra Savolax sjukvårdsdistrikt	18	18	19	23	18	13
- Samkommunen för sjukvårds- och socialtjänster i Norra Karelen	57	63	84	82	93	90
- Samkommunen Norra Savolax sjukvårdsdistrikt	129	136	122	95	121	116
- Samkommunen Mellersta Finlands sjukvårdsdistrikt	90	67	81	70	95	65
- Samkommunen Syd-Österbottens sjukvårdsdistrikt	65	49	77	59	65	64
- Samkommunen Vasa sjukvårdsdistrikt	34	46	36	55	43	53

- Mellersta Österbottens samkommun för specialsjukvård och grundservice	31	38	39	48	27	26
- Samkommunen Norra Österbottens sjukvårdsdistrikt	143	154	149	182	140	174
- Kajanalands samkommun för social- och hälsovård	46	31	31	34	36	37
- Samkommunen Länsi-Pohja sjukvårdsdistrikt	27	32	28	35	38	26
- Samkommunen Lapplands sjukvårdsdistrikt	69	74	48	63	67	62
- Ålands hälso- och sjukvård	7	8	9	7	6	5
- Statens skadeplatser	3	4	6	4	2	3
- Andra skadeplatser	14	14	15	18	15	27
Privata sektorn	496	459	536	619	552	579
Totalt	2343	2215	2392	2484	2369	2364

*) Med sjukvårdsdistriktets skadeplatser avses alla de skadeplatser, såsom hälsostationer och sjukhus, som omfattas av sjukvårdsdistriktets patientförsäkring. Även privata aktörers skador som inträffat på sjukvårdsdistriktets hälsostationer och sjukhus ingår i siffrorna, trots att de inte är försäkrade av sjukvårdsdistriktet.

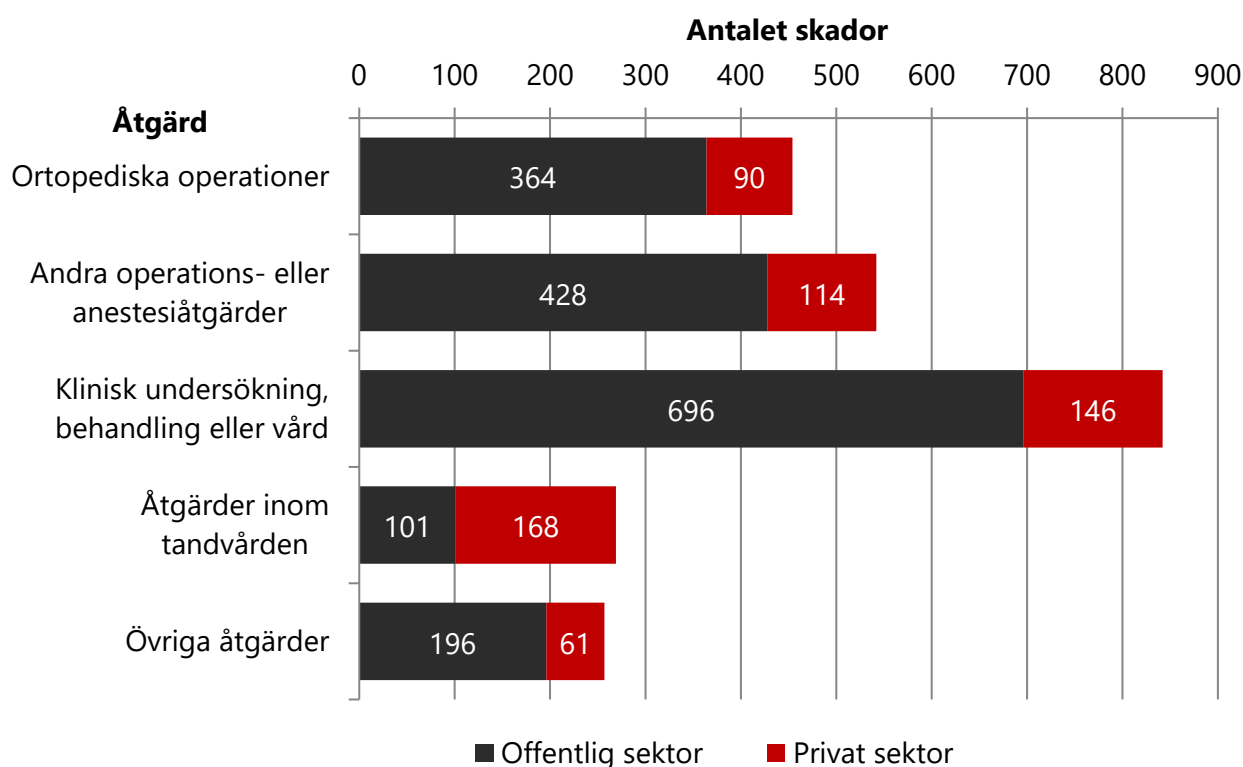
4 Ersättningsgilla patientskador vid olika åtgärder och grundsjukdomar

Ersättningsgilla patientskador är ofta förknippade med operations- och anestesiatgärder, och ersättningar för skador som inträffat i samband med dessa betalades ut i sammanlagt 996 fall 2020. Av dessa var nästan hälften (454) förknippade med operationsåtgärder i muskuloskeletala systemet.

Ersättningar för skador som inträffat i samband med olika typer av kliniska undersöknings- och behandlingsåtgärder betalades ut i sammanlagt 842 fall. Den största gruppen, och den som har vuxit mest under de senaste åren i denna klass för många olika slag av skador, är dröjsmål i diagnostisering och vård. Här rör det sig om att patienten inte har undersökts tillräckligt eller inte remitterats i tid eller för tillräckligt omfattande fortsatta undersökningar, vilket till exempel kan ha lett till att sjukdomen har förvärrats eller behov av tyngre vård och behandling.

Skador som inträffat i samband med åtgärder inom tandvården ersattes i sammanlagt 269 fall. Av dessa inträffade 110 i samband med rotbehandling och 79 i samband med tandprotesbehandling. Utöver ersättningar för skador som inträffat i samband med åtgärder inom tandvården betalades ersättningar för 86 skador, som hade orsakats i samband med operations- och anestesiatgärder i tänder, käke, mun och svalg.

Under året 2020 avgjorda ersättningsbara patientskador



Ersatta patientskador enligt ingrepp under 2020

I tabellerna på sidorna 12–13 finns sammanställt antalet beslut om ersättning under 2020 enligt ingrepp inom den offentliga och privata sektorns sjukvård uppdelade efter antalet vårdplatser. Även skador inom den privata sektorn som inträffat på hälsostationer och offentliga sjukhus har i denna fördelning klassificerats som skador inom den offentliga sektorn.

Under år 2020 avgjorda ersättningsgilla patientskador

Åtgärd	Offentlig sektor	Privata sektorn	Totalt	Privata sektorns andel
Operations- och anestesiatgärder	792	204	996	20 %
A åtgärder på nervsystemet	47	8	55	15 %
B åtgärder på endokrina organ	11	0	11	0 %
C åtgärder i ögonregionen	40	23	63	37 %
D åtgärder i öron, näsa och struphuvud	7	2	9	22 %
E åtgärder i tänder, käkar, munhåla och svalg	38	48	86	56 %
F åtgärder på hjärtat och intratorakala blodkärl	14	0	14	0 %
G åtgärder i bröstvägg, lungor mm.	6	0	6	0 %
H åtgärder i bröstet	8	5	13	38 %
J åtgärder på gastrointestinalkanalerna och därtill örande organ	105	8	113	7 %
K åtgärder på urinvägarna, manliga genitalier mm.	35	1	36	3 %
L åtgärder på kvinnliga genitalier	39	3	42	7 %
M åtgärder i samband med graviditet och förlossning	6	0	6	0 %
N åtgärder i muskuloskeletala systemet	364	90	454	20 %
- NA operationer på rygg och hals	33	2	35	6 %
- NB operationer på skulderblad, nyckelben, skulder- och överarmsled	25	17	42	40 %
- NC operationer på armbåge och underarm	24	2	26	8 %
- ND operationer på handled eller hand	23	16	39	41 %
- NE operationer på bäcken, korsben och svansben	3	2	5	40 %
- NF operationer på höftleder och lårben	96	7	103	7 %
- NG operationer på knä och underben	100	30	130	23 %
- NH operationer på vrist och fot	60	14	74	19 %
P åtgärder på perifera kärl och lymfsystem	15	1	16	6 %
Q åtgärder på hud och subcutana vävnader	19	8	27	30 %
T mindre ingrepp	13	4	17	24 %
U diagnostisk endoskopi	13	1	14	7 %

Annan operationsåtgärd	1	0	1	0 %
Anestesiåtgärd	11	2	13	15 %
Klinisk undersökning, behandling eller vård	696	146	842	17 %
Åtgärder inom tandvården	101	168	269	62 %
Tandutdragning utan operation	22	8	30	27 %
Plombering	6	10	16	63 %
Rotbehandling	52	58	110	53 %
Protetisk behandling	6	73	79	92 %
Övrig tandvård	15	19	34	56 %
Övriga åtgärder	196	61	257	24 %
Radiologisk undersökning	44	15	59	25 %
Injektion, punktion	32	8	40	20 %
Katetrisering, dränage, kanylering	10	1	11	9 %
Gipsning, bandage	6	0	6	0 %
Sårvård	0	0	0	-
Fysioterapi eller rehabilitering	4	10	14	71 %
Sjukhusvård	15	0	15	0 %
Förlossning	23	0	23	0 %
Bedömning av behovet av behandling	9	1	10	10 %
Medicin	5	0	5	0 %
Fjärrmottagning	0	1	1	100 %
Annan åtgärd	48	25	73	34 %
Totalt	1785	579	2364	24 %

Antalet patientskador enligt underliggande sjukdom under åren 2018-2020

I tabellen på följande sida finns en sammanställning av de allmännaste underliggande sjukdomarna under åren 2018-2020 efter beslut om ersättning av patientskador. I denna statistik som omfattar tre år framträder bland de underliggande sjukdomarna utöver tandsjukdomar även artros i höft (253 st./3 år) och knä (223 st./3 år) samt frakturer i knä eller underben (203 st./3 år), underarm (178 st./3 år), handled eller hand (148 st./3 år) och lårben (124 st./3 år).

De vanligaste grundsjukdomarna vid ersättningsgilla patientskador i avgöranden 2018-2020

		Grundsjukdom	Operation eller anestesi	Klinisk undersökning, behandling eller vård	Annan åtgärd	Totalt antal
1.	K04	Sjukdomar i tandpulpan och de periradikulära vävnaderna	21	0	388	409
2.	K08	Andra sjukdomar och tillstånd i tänderna och omgivande vävnader	134	0	192	326
3.	M16	Artros i höftleden	239	10	4	253
4.	M17	Knäartros	195	15	13	223
5.	S82	Fraktur på underben inklusive fotled	107	74	22	203
6.	S52	Fraktur på underarm	69	104	5	178
7.	K02	Tandkaries	6	1	166	173
8.	S62	Fraktur på handled och hand	24	113	11	148
9.	S72	Fraktur på lårben	56	56	12	124
10.	M51	Andra sjukdomar i mellankotskivorna	57	46	5	108
		Andel för de 10 vanligaste grundsjukdomarna				30 %
11.	M48	Andra spondylopatier	88	17	2	107
12.	S83	Luxation och distorsion i knäets leder och ligament	67	18	6	91
13.	S42	Fraktur på skuldra och överarm	44	35	8	87
14.	K05	Sjukdomar i tandköttet och de parodontala vävnaderna	44	1	39	84
15.	H25	Katarakt (grå starr) vid högre ålder	77	6	0	83
16.	M20	Förvärvade deformiteter i fingrar och tår	79	2	2	83
17.	K80	Gallstenssjukdom	69	12	1	82
18.	C50	Malign tumör i bröstkörtel	20	22	31	73
19.	S66	Skada på muskel och sena på handledsnivå och handnivå	8	49	6	63
20.	I63	Cerebral infarkt	3	47	11	61
		Andel för de 20 vanligaste grundsjukdomarna				41 %
21.	S43	Luxation och distorsion i leder och ligament i skuldergördeln	33	25	2	60
22.	M54	Ryggvärk	1	46	11	58
23.	K35	Akut appendicit	30	25	1	56

24.	S63	Luxation och distorsion i leder och ligament på handleds- och handnivå	17	34	3	54
25.	G56	Mononeuropati (sjukdom i en enda perifer nerv) i övre extremitet	49	5	0	54
26.	M19	Andra artroser	49	2	2	53
27.	S76	Skada på muskel och sena på höft- och lårnivå	14	36	3	53
28.	S92	Fraktur på fot med undantag för fotled	8	39	5	52
29.	K40	Ljumskbråck	45	5	1	51
30.	R10	Smärtor från bok och bäcken	13	30	7	50
		Andel för de 30 vanligaste grundsjukdomarna				48 %

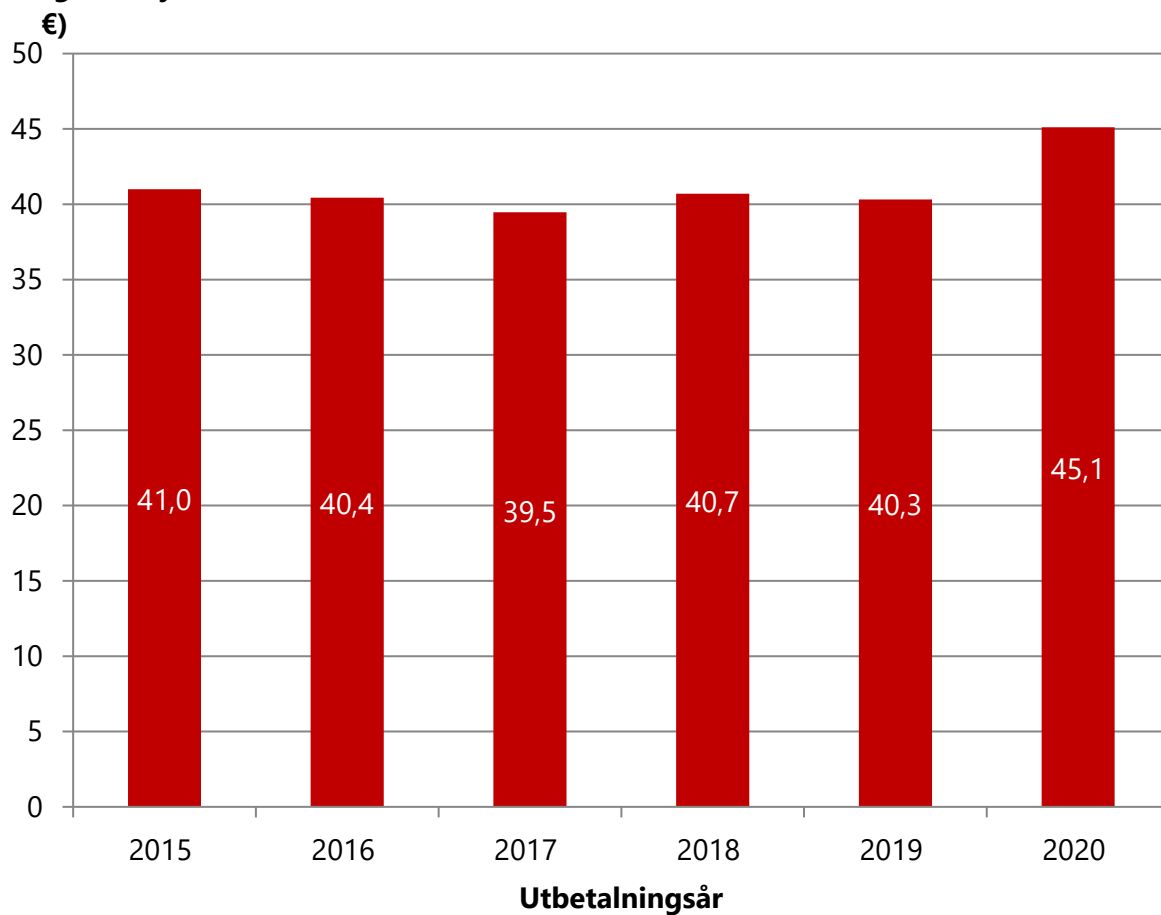
5 Utbetalda ersättningar från patientförsäkringen

De ersättningar som betalas ut från patientförsäkringen fastställs enligt bestämmelserna i patientskadlagen (585/1986) (från och med 1.1.2021 enligt patientförsäkringslagen (949/2019) och skadeståndslagen (412/1974). Vid bedömningen av ersättningarna beaktas även patientskadenämndens beslutspraxis, och i tillämpliga delar följs trafikskadenämndens instruktioner och normer.

Det största enskilda ersättningsslaget med en andel på över 40 procent är ersättning för inkomstförlust. En knapp tredjedel av ersättningarna utgörs av ersättningar för så kallade immateriella skador, dvs. ersättningar för tillfälliga eller bestående men. En dryg fjärdedel av de ersättningar som betalas ut är ersättning för sjukvårdskostnader eller andra kostnader som har orsakats av patientskadan.

År 2020 var kostnaderna för hela patientförsäkringssystemet sammanlagt 45,1 miljoner euro, inklusive administrativa kostnader för ersättningsverksamheten och patientskadenämndens kostnader. Ersättningar utbetalades sammanlagt 32,8 miljoner euro, i huvudsak för ersättningsgilla patientskador som inträffat redan tidigare och som avgjorts före 2020. Till exempel ersättningar för inkomstbortfall kan betalas i form av pensionsliknande ersättning månadsvis i flera år eller årtionden efter att patientskadan har inträffat. Bland annat sjukvårds- och läkemedelskostnader och andra kostnader ersätts också till den skadelidande så länge som de uppkommer.

Ersättningar (milj. €) Från patientförsäkringen under åren 2015-2020 utbetalda ersättningar



Kostnader för patientförsäkringssystemet och utbetalande skadeersättningar enligt ersättningslag i år 2020

45,1 mn €

32,8 mn €

